

# Električni ubijalec komarjev z USB lučko MosquitoGone

OSWBSULOB0002: Navodila za uporabo

Čestitamo vam ob nakupu ubijalca komarjev!

## V paketu boste prejeli

- Električni ubijalec komarjev,
- USB kabel za napajanje.

## Tehnične lastnosti

- Barva: bela,
- material: ABS in plastika,
- nazivna napetost: DC 5 V,
- polnilni tok: 1 A,
- moč: 5 W,
- temperatura okolja za delovanje: + 5°C – 35°C,
- vlažnost okolja za delovanje: do 85 %,
- način napajanja: USB tip C,
- primeren za uporabo v notranjih in zunanjih prostorih.




## Prednosti

- Njegovo delovanje je tiše od dihanja,
- magnetno stikalo za enostavno upravljanje,
- majhen format,
- LED luč v temi ne blešči,
- primeren za vsak prostor,
- več možnosti priklopa: z mobilnim telefonom, AC polnilec, preko računalnika,
- enostaven za uporabo in čiščenje,
- trije načini delovanja: privablja komarje z lučjo; oponaša temperaturo človeškega telesa; ima močno silo vsrkavanja,
- z njim bo dom miren in varen,
- lovi komarje in varuje pred njimi,
- onemogoča, da bi komarji ušli iz posode,
- povsem varen za uporabo - brez kemikalij, dišav, nevarnih snovi ali elektronskega sevanja.

## Uporaba

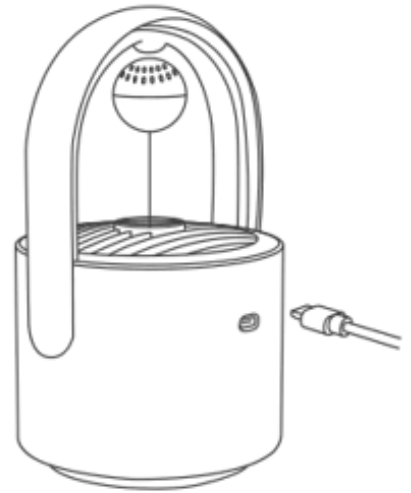
MosquitoGone s svojim tihim delovanjem nudi popolno zaščito pred komarji. Njegova uporaba je povsem enostavna. Zaradi treh načinov delovanja je pri lovljenju komarjev izjemno učinkovit:

1. privlači komarje z lučjo;
2. oponaša temperaturo človeškega telesa in s tem privablja komarje;
3. Ima močno silo vsrkavanja. Lijakasta oblika naprave onemogoča komarju, da bi pobegnili iz posode.



## Namestitev

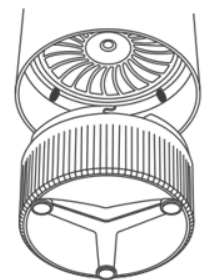
Ubijalca komarjev vklopite s priloženim USB kablom, ki ga vključite v polnilec ali računalnik. Ko je vklopljen, žogico ročno namestite blizu zgornjega ročaja. Zaradi magnetne privlačnosti ostane žogica dvignjena in viseče magnetno stikalo požene ventilator in vklopi LED lučko. Za izklop naprave, žogico premaknete nazaj dol.



- Pri prvi uporabi naj MosquitoGone deluje neprekinjeno vsaj 48 ur. MosquitoGone obesite vsaj meter nad tlemi. Za najboljše delovanje aparat vklopite vsaj 3 ure pred uporabo.
- Aparata ne nameščajte v bližino naprav, ki pihajo, kot npr. klima ali ventilator. Ravno tako ga ne puščajte na vetru, saj s tem oslabite delovanje aparata.
- V času delovanja aparata, ugasnite vse ostale luči ali omejite svetlobne vire ( televizija, zunanja svetloba, lučke...)
- Po 24 ali več urah je potrebno preveriti posodo, v kateri so ujeti komarji. Če jo boste odprli prej, obstaja možnost, da komarji ne bodo izsušeni in bodo ušli.

## Čiščenje posodice s komarji

1. Izklopite napravo iz elektrike, da je v nedelujočem stanju.
2. Primite ubijalca komarjev in ga obrnite, na spodnjem delu je zatič, ki ga odklopite oziroma rahlo zavrtite v desno. Posodica s komarji je odstranjena, spraznite vsebino v smeti.
3. Z mokro krpo ali nežno ščetko očistite posodico in ventilator.
4. Posodico namestite nazaj in rahlo zavrtite, da se zatič zaskoči.



## Povsem varen za uporabo



MosquitoGone za svoje delovanje ne uporablja kemikalij, dišav, nevarnih snovi ali elektronskega sevanja. Je povsem varen in ga lahko uporablja vsakdo. Njegov videz je tako prijeten, da bo popestril vsak prostor v vašem stanovanju. Primeren je tudi za uporabo v zunanjih prostorih in za različne priložnosti.

## Opozorila

- Naprave ne uporabljajte v kombinaciji z drugimi elektronskimi napravami, saj lahko vodi do elektrošoka.
- Naprave ne puščajte neposredno izpostavljene soncu.
- Naprave ne hranite v prostorih z veliko vlage.
- Ne razstavljajte izdelka.
- Naprave ne perite ali potaplajte v vodo.
- Samostojni poizkusi popraviljanja izdelka izničijo garancijo.
- Izdelek med delovanjem in polnjenjem lahko oddaja manjšo količino toplote. To je normalno.

- Neprevidna uporaba izdelka se lahko konča s poškodbami.
- Če obstajajo napake na izdelku, kontaktirajte prodajalca.

Izdelek lahko uporabljate le v skladu z zakonodajo države, v kateri se nahajate. Pred potovanjem preverite ali je uporaba izdelka omejena in ali za uporabo potrebujete dovoljenje.

## Garancija

Garancija velja 12 mesecev. Uveljavite jo pri podjetju Suban d.o.o., Kazarje 3, 6320 Postojna. Garancijo lahko uveljavljate z računom, ki ste ga prejeli ob dostavi izdelkov.

Jamčimo za brezhibno delovanje izdelka v Sloveniji, v času 12 mesecev od prejema izdelka. Garancija ne izključuje pravic potrošnika, ki izhajajo iz odgovornosti prodajalca za napake na blagu.

Garancijo uveljavite tako, da nam pišete na [info@maaarket.si](mailto:info@maaarket.si). V sporočilu opišite napako, priložite fotografijo ali video napake in napišite številko vašega naročila. Podjetje bo poskrbelo za zamenjavo izdelka ali vračilo denarja, če bo vaš zahtevek upravičen. Življenjska doba izdelka je 24 mesecev od datuma prevzema.

## Navodila za odlaganje in recikliranje

Ob odlaganju elektronske opreme bodite pozorni, da jo odvržete v zbiralnik namenjen posebej za električno in elektronsko opremo (EEO). Posredujete jo lahko tudi nam (v skladu z Uredbo o električni in elektronski opremi iz Uradnega lista RS, št. 55/2015).



Bodite pozorni, ko ta izdelek odlagate v smeti. Simbol prečrtanega smetnjaka vas opozarja, da izdelek v EU ne spada v gospodinjne odpadke. Poskrbite za okolje in odložite izdelek v pravi zbiralnik. Nepravilno odlaganje lahko povzroči negativne posledice na okolje in zdravje ljudi. Za pravilno ravnanje z odpadki se obrnite na najbližji center za ravnanje z odpadki ali trgovino, kjer ste izdelek kupili.



Izjava proizvajalca, da izdelek ustreza veljavnim direktivam EU.



Opozorilo! Ni primerno za otroke do 3. let starosti, saj lahko vdihnejo ali pogoltnejo majhne delce.